



design: R&D

WASH

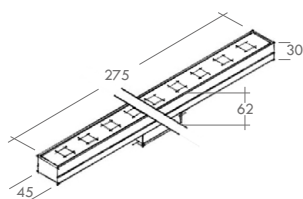
LAM32
IDEASBECOMINGLIGHT

Apparecchio pensato per l'installazione in appoggio su marcapiani e pareti, finalizzato all'impiego di sorgenti LED di alta potenza. Corpo lampada realizzato in lega di alluminio Anticorodal sottoposto a trattamento di anodizzazione fino a 18 micron. Vetro temperato e serigrafato, solidale al corpo per mezzo di apposito collante-sigillante di derivazione navale. L'installazione degli apparecchi è consentita mediante l'impiego di apposite staffe regolabili o molle a scatto fisse in acciaio inox da ordinare separatamente. Ottiche di precisione in PMMA, consentono la propagazione del fascio luminoso a grandi distanze. Il grado di protezione IP67 è garantito dalla presenza di apposite guarnizioni in silicone e specifico sistema di pressacavo stagno. La presenza di apposito driver elettronico integrato permette la sua alimentazione a tensione 48VDC. L'apparecchio è inoltre dotato di 2 cavi di uscita con connettori rapidi per il collegamento alla linea di alimentazione. Da completare con appositi sistemi di giunzione stagno non inclusi.

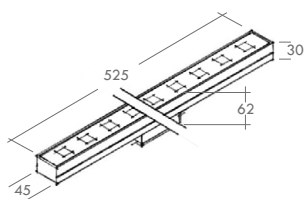
Luminaire designed for flush installation on string-course and walls in outdoors areas. Suitable for power LED sources. Its body is made of Anticorodal aluminium alloy, submitted to anodizing treatment up to 18 micron. Tempered glass is integral to the body through a special glue-sealant used in shipbuilding. The installation is guaranteed using appropriate stainless steel AISI304 adjustable brackets or fixing clips to be ordered separately. The PMMA precision optics allow the propagation of light for long distance. The protection degree IP67 is ensured by a special waterproof cable gland system and silicone gasket. The integrated LED driver allows its 48VDC power supply. It is equipped with 2 cables with fast connectors to be connected to the power supply line, through appropriate waterproof connection systems not included to be ordered separately.

WASH

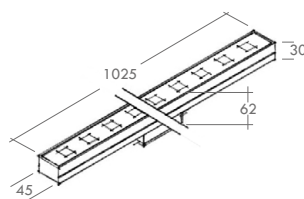
DISEGNO TECNICO/TECHNICAL DRAWING



275x 45 x H62mm



525x 45 x H62mm



1025x 45 x H62mm

WASH*

modello/model	codice/code	sorgente/lamp	potenza/power	lumen/lumens		
				2700K	3000K	4000K
WASH 1	06.104063	MULTILED	7,5W	875	925	975
WASH 2	06.104064	MULTILED	15W	1750	1850	1950
WASH 3	06.104065	MULTILED	30W	3500	3700	3900

ACCESSORI/ACCESSORIES

codice/code	descrizione/description	codice/code	descrizione/description
20.104195	Staffe orientabili WASH 1 Adjustable brackets WASH 1 34x265xH50,5mm	20.104349	Kit di fissaggio - 2 molle Fixing kit - 2 springs
20.104196	Staffe orientabili WASH 2 Adjustable brackets WASH 2 34x565xH50,5mm	20.104468	Cavo per fila continua con 2 connettori 0,5m Connection cable with 2 plugs 0,5m
20.104194	Staffe orientabili WASH 3 Adjustable brackets WASH 3 34x865xH50,5mm	20.104469	Cavo per fila continua con 2 connettori 1m Connection cable with 2 plugs 1m
20.104198	Schermo a 45° WASH 1 45° screen WASH 1 278x46xH56	20.104470	Cavo per fila continua con 2 connettori 1,5m Connection cable with 2 plugs 1,5m
20.104197	Schermo a 45° WASH 2 45° screen WASH 2 528x46xH56	20.104472	Cavo di alimentazione con 1 connettore 1,5m Power supply cable with 1 plugs 1,5m
20.104199	Schermo a 45° WASH 3 45° screen WASH 3 1028x46xH56	20.200268	Tappo di chiusura per connettore Closing end cap for plug

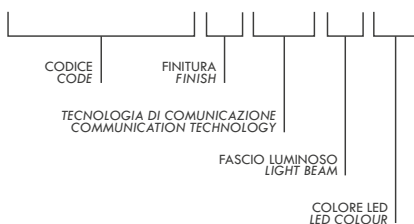
FINITURA/FINISH

colore/colour	codice/code
	.07 / anodized silver
	.13 / anodized black

ESEMPIO COMPOSIZIONE CODICE / EXAMPLE OF CODE COMPOSITION

Alimentatore elettronico 48VDC e sistemi di connessione da ordinare come accessori.
Elettroniche di controllo: iSmart CV, iColor CV o iDimm CV, da ordinare come accessorio./
48VDC Electronic driver and connection systems to be ordered as accessories.
Control Electronics: iSmart CV, iColor CV or iDimm CV, to be ordered as an accessory.

06.104063.07.DA.SS.BF



* Da completare con staffe o kit di fissaggio e cavi di connessione / To be completed with brackets or fixing kits and connection cables

Fascio luminoso/Light beam

.SP	fascio/beam 12°
.MD	fascio/beam 25°
.FL	fascio/beam 40°
.HE	horizontal elliptical 40°x12°
.WW	wall washer

Colore LED/LED Colour

.BC	2700K
.BP	3000K
.BF	4000K

Tecnologia di comunicazione/ Communication technology

.DA	DALI
.AN	0/10V
.00	ON/OFF



LETTURA DELLA SCHEDA READING THE DATA SHEET

NOME FAMIGLIA
SERIES NAME

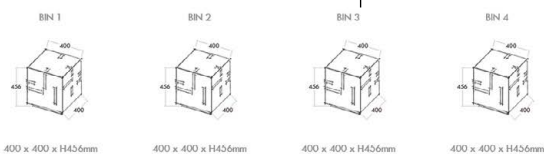
MARCHI E REQUISITI
MARKING AND REQUIREMENTS

DISEGNO TECNICO
TECHNICAL DRAWING



BIN

DISEGNO TECNICO/TECHNICAL DRAWING



BIN LED	codice/code	sorgente/lamp	lumen/lumens
			3000K 4000K
BIN 1 LUCE/LIGHT	05.101.227	LED 20,5W	2237 2350
BIN 2 LUCE-AUDIO / LIGHT-AUDIO	05.101.228	LED 20,5W	2237 2350
BIN 3 LUCE-WIFI / LIGHT-WIFI	05.101.229	LED 20,5W	2237 2350
BIN 4 LUCE-AUDIO-WIFI / LIGHT-AUDIO-WIFI	05.101.230	LED 20,5W	2237 2350

FINITURA/FINISH

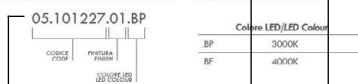
colori/colour	codice/code
	.05 / inox satinato satin stainless
	.04 / verniciato cor-ten painted cor-ten
	.03 / verniciato grigio painted grey
	.02 / verniciato nero painted black
	.01 / verniciato bianco painted white

ACCESSORI/ACCESSORIES

PIASTRA TIRAFONDI/ANCHOR PLATE		
codice/code		
	20.100379	320mm x 320mm H130mm

ESEMPIO COMPOSIZIONE CODICE / EXAMPLE OF CODE COMPOSITION

Alimentatore elettronico 220/240V 50-60Hz integrato nel corpo dell'apparecchio. Electronic driver 220/240V 50-60Hz integrated in the luminaire's body.



design: FABIO ROITELLA
BIN

Apparecchio pensato per l'installazione a pavimento finalizzato all'impiego di sorgenti LED. Corpo con base di fissaggio in lamiera di acciaio inox, piastra porta componenti interna in alluminio verniciato solidale alla base di fissaggio per mezzo di viti in acciaio inox. Completata la struttura una serie di schermi in PMMA opaca solidali alla struttura per mezzo di appositi collanti sigillanti di derivazione navale. Le versioni verniciate sono trattate con polveri di polietilene per garantire l'inalterabilità nel tempo e la massima resistenza agli attacchi degli agenti atmosferici. Tutte le componenti di questa serie possono essere realizzate anche in acciaio inox AISI 316L nelle finiture satinato, per la quale viene applicato uno specifico ed oggettivo trattamento "Anti-Touch" che ne garantisce la pulitura nel tempo, o a richiesta lucido o specchio. L'installazione è consentita mediante l'impiego di viti per il fissaggio diretto al pavimento o mediante accessorio piastra tirafondi in lamiera di acciaio inox con zanche di interramento per calcestruzzo. Il grado di protezione dell'apparecchio IP65 è garantito dall'apposito sistema pressostatico stagno e dai guarnizioni siliconiche. La presenza dell'alimentatore elettronico integrato permette la sua alimentazione a tensione di rete.

Luminaire designed for floor installation, it is of a body with fixing base in stainless steel in painted aluminum integral with the fix. The structure is completed by a series of PMMA integral to the structure through appropriate. Painted versions are processed with polyethylene over time and maximum resistance against of this series can be also manufactured in 316L stainless steel, with satin finish, pro "Anti-Touch" treatment is applied to ensure electronics. Luminaire's installation is allowed thanks to appropriate flush fixing counter-plate in st. planting. The protection degree IP65 is a glass system and silicon gaskets. The int voltage power supply.

DESCRIZIONE TECNICA DELL'APPARECCHIO
LUMINAIRE TECHNICAL DESCRIPTION

.08/cemento	.08/concrete
.06/alluminio lucido o inox lucido	.06/polished aluminium or polished stainless
.05/alluminio satinato o inox satinato	.05/satin aluminium or satin stainless
.04/verniciato cor-ten	.04/painted cor-ten
.03/verniciato grigio (RAL 9006) o alluminio anodizzato	.03/painted grey (RAL 9006) or anodized aluminium
.02/verniciato nero (RAL 9005) o anodizzato nero	.02/painted black (RAL 9005) or black anodized
.01/verniciato bianco (RAL 9016)	.01/painted white (RAL 9016)
.00/naturale	.00/natural

FINITURE DISPONIBILI
AVAILABLE FINISHES
















DESCRIZIONE SORGENTE
LAMP DESCRIPTION

CODICE RADICE APPARECCHIO
LUMINAIRE CODE

TABELLA COMPOSIZIONE CODICE
CODE COMPOSITION TABLE

SIMBOLOGIA SYMBOLS

Configurazioni disponibili/Available configurations

	Apparecchio disponibile in versione RGB (solo per versioni con min. 3 lampade o versioni LED).	Luminaire available in RGB version (only for versions with a min. of 3 lamps or LED versions).
	Apparecchio disponibile in versione CTC (controllo temperatura di colore, solo per versioni con min. 3 lampade o versioni LED).	Luminaire available in CTC version (colour temperature control, only for versions with a min. of 3 lamps or LED versions).
	Apparecchio con possibilità di dimmerazione.	Luminaire has possibility to be dimmed.
	Apparecchio con possibilità di dimmerazione 0/10.	Luminaire has possibility to be dimmed 0/10.
	Apparecchio con possibilità di dimmerazione DALI.	Luminaire has possibility to be dimmed DALI.
	Apparecchio con possibilità di dimmerazione PWM.	Luminaire has possibility to be dimmed PWM.
	Apparecchio disponibile con apparato di diffusione sonora ad induzione.	Luminaire available with induction sound diffusion system.
	Apparecchio disponibile con Router Wi-Fi interno per la diffusione nello spazio circostante di segnali wire-less di ogni genere.	Luminaire available with internal Wi-Fi Router for the diffusion of any kind of wireless signal in the surrounding space.
	Kit emergenza	Emergency Kit
	Apparecchio personalizzabile (con fattibilità da verificare). Modifiche su richiesta: -finitura RAL -dimensione -tecnologia di comunicazione (DALI,WIFI o AUDIO integrato)	Luminaire customizable (with feasibility to be checked). Changes on request: -RAL finish -size -communication technology (integrated DALI,WIFI or AUDIO)
	Apparecchio disponibile a richiesta in versione RGB (solo per versioni con sorgente LED o con minimo 3 lampade).	Luminaire available, on request, in RGB version (only for LED versions or with a minimum of 3 lamps).
	Apparecchio disponibile a richiesta in versione CTC (controllo temperatura di colore, solo per versioni con min. 3 lampade o versioni LED).	Luminaire available, on request, in CTC version (colour temperature control, only for versions with a min. of 3 lamps or LED versions).
	Apparecchio disponibile su richiesta in versione dimmerabile.	Luminaire available, on request, in dimmable version.
	Apparecchio disponibile, su richiesta, con schermo micropismaticizzato per elevato comfort visivo.	Luminaire available, on request, with micropismaticized screen for high visual comfort.
	Protezione Acqua Stop	Water Stop protection

Protezioni IP/IP Protection degree code

1° CIFRA - Protezione da corpi solidi/

- IP1... Protezione da corpi solidi $\geq 50\text{mm}$
- IP2... Protezione da corpi solidi $\geq 12\text{mm}$
- IP3... Protezione da corpi solidi $\geq 2,5\text{mm}$
- IP4... Protezione da corpi solidi $\geq 1\text{mm}$
- IP5... Protezione da polvere
- IP6... Protezione totale da polvere

1st DIGIT – Protection against solid bodies

- IP1... Protection against solid bodies $\geq 50\text{mm}$
- IP2... Protection against solid bodies $\geq 12\text{mm}$
- IP3... Protection against solid bodies $\geq 2,5\text{mm}$
- IP4... Protection against solid bodies $\geq 1\text{mm}$
- IP5... Protection against dust
- IP6... Total protection against dust

2° CIFRA - Protezione da acqua

- IP...1 Protezione da caduta di gocce verticali
- IP...2 Protezione da caduta di gocce con inclinazione di 15°
- IP...3 Protezione da spruzzi d'acqua con inclinazione di 60° dall'alto
- IP...4 Protezione dagli spruzzi d'acqua da ogni direzione
- IP...5 Protezione dai getti d'acqua
- IP...6 Protezione da inondazioni
- IP...7 Protezione contro l'immersione temporanea fino a $30'$ sotto 1m d'acqua
- IP...8 Protezione contro l'immersione continua sotto 1m d'acqua

















2nd DIGIT – Protection against water

- IP...1 Protection against vertically falling drops
- IP...2 Protection against vertically falling drops with a tilt angle up to 15°
- IP...3 Protection against sprays of water up to 60° from devertical
- IP...4 Protection against water spray from all directions
- IP...5 Protection against water jets
- IP...6 Protection against powerful water jets
- IP...7 Protection against temporary immersion up to $30'$ under 1m of water
- IP...8 Protection against continuous immersion under 1m of water

Tipologia di alimentazione/Power supply type



Marchi e requisiti/Certificates and requirements

	Apparecchio in classe prima con isolamento elettrico fondamentale. Deve essere collegato al circuito di terra dell'impianto elettrico generale.	Class I Luminaire with basic electrical insulation. It must be connected to the earth circuit of the general electrical system.
	Apparecchio in classe seconda con doppio isolamento elettrico. Non necessita di collegamento al circuito di terra dell'impianto elettrico.	Class II luminaire with double electrical insulation. There is no need for connection to the earth circuit of the electrical system.
	Apparecchio in classe terza predisposto per il collegamento a circuiti a bassissima tensione.	Class III luminaire suitable for connection to extra-low voltage circuits.
	Marchatura CE	CE Marking
	L'apparecchio può essere installato su superfici normalmente infiammabili.	The luminaire can be installed on normally flammable surfaces.
		
	ISO 9001	
	Ellissi di Macadam.	Macadam Ellipse.
	Resistenza al carico statico.	Static load resistance.
	Lunghezza del cavo di alimentazione in dotazione.	Length of supplied power cable.
	Uscita cavo di alimentazione L= Laterale P= Posteriore T= Testa	Cable Output L= Side P= Rear T= Head
	Protezione contro sbalzi di tensione	Protection against sudden changes in voltage.
	Protezione contro l'inversione di polarità	Reverse polarity protection.
	Rotazione dell'apparecchio sull'asse verticale.	Luminaire rotation on vertical axis.
	Inclinazione dell'apparecchio sull'asse orizzontale.	Luminaire inclination on horizontal axis.
	Tipo di emissione luminosa.	Type of light emission.

Resistenza agli urti/Shock resistance

	IK00 Non protetto/ No protection	IK03 0,35 J	IK07 2,00 J
	IK01 0,15 J	IK04 0,50 J	IK08 5,00 J
	IK02 0,20 J	IK05 0,70 J	IK09 10,00 J
		IK06 1,00 J	IK10 20,00 J

Condizioni generali/General Conditions

Le potenze ed i flussi luminosi indicati nel presente catalogo sono riferiti alle sorgenti LED.

Wattage and lumens indicated in this catalogue are referred to the LED sources.

Lam32 srl si riserva il diritto di apportare modifiche ai prodotti della collezione al fine di miglioramento o per esigenze di carattere tecnico e commerciale. Vi invitiamo a consultare il sito www.lam32.com per avere i dati continuamente aggiornati.

Lam32 Ltd reserves the right to make every changes to the products of the this collection, to improve the betterment, or to meet the technical and commercial needs. We invite you to visit the website www.lam32.com, as to have always the data updated.